

ČESKÝ HYDROMETEOROLOGICKÝ ÚSTAV

ÚSEK KVALITY OVZDUŠÍ ODDĚLENÍ EMISÍ A ZDROJŮ

Příklad vyplnění formuláře F_OVZ_SPE za provozovnu **s přemístitelnými zdroji.**

Příklad pro ohlášení za zařízení provozované v průběhu ohlašovaného roku
na jednom místě

Recyklační linka používaná např. jako drtící linka v kamenolomu

Tento text může být během ohlašovacího období průběžně doplňován a aktualizován. Případné připomínky k jeho obsahu můžete zasílat na adresu spe@chmi.cz.

Registrace provozoven pro ohlašování souhrnné provozní evidence (SPE) podle § 17, odst. (3), písm. c) zákona č. 201/2012 Sb., popř. podání poplatkového příznání podle § 15, odst.(8) zákona č.201/2012 Sb. se provádí po přihlášení do systému CRŽP (Centrální registr životního prostředí).

Pro registraci provozovny platí obecné pokyny pro provozovnu zdrojů s povolením provozu na více místech uvedené [zde](#).

Pokud je v ohlašovaném roce podáváno hlášení za zařízení, které bylo provozováno v celém ohlašovaném roce **pouze na jednom místě** (např. použití mobilní recyklační linky jako drtící a třídící linky v kamenolomu, drtící linka zpracovávající např. stavební odpad z demolice na jedné lokalitě), vybere se označení „ANO“.

Zároveň je pro takové hlášení v případě ohlášení emisí (list L2 spalovací, list L3 technologický) **povinné vyplnění údajů na listu č. 4** (údaje o komínech a výduších). Vyplnění údajů o souřadnici místa provozu zdroje i další parametry úniku emisí jsou důležité pro následné využití k hodnocení úrovně znečištění (modelování kvality ovzduší). Množství emisí se vypočítává podle emisních faktorů publikovaných ve [Věstníku MŽP prosinec/2025](#).

Ohlašování přemístitelných zdrojů **nelze** kombinovat s ohlášením jakýchkoliv jiných stacionárních zdrojů.

Povinností provozovatele je ohlašovat i v případě, že na daném území byla linka mimo provoz. V uvedeném případě se provozovna označí za přemístitelnou na listu 1, označení ANO.

Pro položku „Provoz na jednom místě?“ na listu 1 se vybere možnost na více místech, tj. NE.

Na listu technologie se uvedou **stálé údaje**, v provozních hodinách se vyplní **nulová hodnota**.



List č. 4 „Výduch“ se nezakládá.

Pokud se při stažení formuláře SPE list č. 4 „Výduch“ importuje do hlášení, je zapotřebí ho smazat.

Náhled na doplněný oddíl pro vyplnění Provozovny s přemístitelnými zdroji s novou položkou pro označení hlášení za provozovnu s celoročním provozem na jednom místě.

V hlášení SPE na listu 1 se v řádku „Týkají se údaje provozovny s povolením KÚ pro přemístitelné zdroje?“ označí „ANO“ a z číselníku krajských úřadů se vybere příslušný kraj.

V řádku „**Provoz na jednom místě?**“ se označí „ANO“, viz příklad:

Provozovna s přemístitelnými zdroji (mobilní recyklační linky, apod.)		
Týkají se údaje provozovny s povolením KÚ pro přemístitelné zdroje?		<input checked="" type="radio"/> ANO <input type="radio"/> NE
Krajský úřad	Krajský úřad Jihomoravského kraje	-
Provoz na jednom místě?	<input checked="" type="radio"/> ANO <input type="radio"/> NE	

Postup při vyplnění hlášení s využitím „Předvyplnění daty z předchozího autorizovaného hlášení“:

Stav po „Vyplnění formuláře“: v řádku „Provoz na jednom místě?“ **není vybráno označení**

Provozovna s přemístitelnými zdroji (mobilní recyklační linky, apod.)		?
Týkají se údaje provozovny s povolením KÚ pro přemístitelné zdroje?		<input checked="" type="radio"/> ANO <input type="radio"/> NE
Krajský úřad	Krajský úřad Jihomoravského kraje	
Provoz na jednom místě?	<input type="radio"/> ANO <input type="radio"/> NE	

Pokud není položka označena, objeví se po kliknutí na On-line kontrolu upozornění:

<input checked="" type="radio"/> Řádné hlášení <input type="radio"/> Doplněné hlášení	?
Údaje za rok	2025
Datum vyplnění	23.3.2026
<input checked="" type="radio"/> Úplné ohlášení <input type="radio"/> Zjednodušené ohlášení	?
<div style="border: 1px solid gray; padding: 5px; margin: 5px;"> Formulář není správně vyplněn - zkontrolujte správnost vyplnění všech červeně podbarvených polí. </div>	
Provozovna s přemístitelnými zdroji (mobilní recyklační linky, apod.)	
Týkají se údaje provozovny s povolením KÚ pro přemístitelné zdroje?	
<input checked="" type="radio"/> ANO <input type="radio"/> NE	
Krajský úřad	Krajský úřad Jihomoravského kraje
Provoz na jednom místě?	<input type="radio"/> ANO <input type="radio"/> NE

Správné vyplnění zástupné provozovny, pokud bylo zařízení po celý rok provozováno na jednom místě:

Provozovna s přemístitelnými zdroji (mobilní recyklační linky, apod.)		?
Týkají se údaje provozovny s povolením KÚ pro přemístitelné zdroje?		<input checked="" type="radio"/> ANO <input type="radio"/> NE
Krajský úřad	Krajský úřad Jihomoravského kraje	
Provoz na jednom místě?	<input checked="" type="radio"/> ANO <input type="radio"/> NE	

Příklad vyplnění formuláře SPE viz níže.

Postup stanovení údajů souřadnic paty komínu viz níže.

Ohlášení souhrnné provozní evidence

§ 17, odst. 3, písm. c) zákona č. 201/2012 Sb.

<input checked="" type="radio"/> Řádné hlášení <input type="radio"/> Doplněné hlášení	
Údaje za rok:	2025
Datum vyplnění:	23.3.2026
<input checked="" type="radio"/> Úplné ohlášení <input type="radio"/> Zjednodušené ohlášení	
Provozovna s přemístitelnými zdroji (mobilní recyklační linky, apod.)	
Týkají se údaje provozovny s povolením KÚ pro přemístitelné zdroje? <input checked="" type="radio"/> ANO <input type="radio"/> NE	
Krajský úřad	Krajský úřad Jihomoravského kraje
Provoz na jednom místě?	<input checked="" type="radio"/> ANO <input type="radio"/> NE

1. Pro provozovnu s přemístitelným zdrojem je potřeba zvolit zatržítko **ANO** a vybrat **Název příslušného krajského úřadu**.

2. U položky „Provoz na jednom místě?“ se zvolí zatržítko **ANO**

1. Identifikace provozovatele a provozovny

1.1 Údaje o provozovateli - název a sídlo provozovatele	
Typ subjektu	ICO
IČO	00020699
Název	Ceský hydrometeorologický ústav
Sídlo subjektu	Na Sabatce 2050/17, 14300 Praha, 547107

Vhodný Název pro provozovnu s přemístitelným zdrojem.

1.2 Údaje o provozovně - název a sídlo provozovny			
Název provozovny nebo jméno a příjmení	Ceský hydrometeorologický ústav - zástupná provozovna	Identifikační číslo provozovny (ICP)	610370233
Obec vč. kódu obce	Brno [582786]	Identifikační číslo provozovny (IRZ)	
Městská část	Brno-střed		
Část obce	Veveří		
Ulice	Zerotínovo náměstí		
Název Územně technické jednotky (UTJ) vč. kódu UTJ	Veveří [610372]		
Kraj	Jihomoravský		
Týkají se údaje vyplňované v tomto formuláři jednoho nebo více zdrojů? <input type="radio"/> ANO <input checked="" type="radio"/> NE			

Údaje o provozovně:
Použijte se **zástupná adresa sídla krajského úřadu**, který povolení provozu vydal a **název ÚTJ s kódem**.

1.3 Kontaktní údaje zpracovatele souhrnné provozní evidence	
Jméno	Katka
Telefon	+420 244032457
Mobilní telefon	+420
Příloha: Obecné (schéma, sdělení, výpočty)	
Příloha: Roční hmotnostní bilance těk. org. látek (zdroje podle přílohy č. 5 vyhl. č. 415/2012 Sb.)	Příloha
Přidat další přílohu	

Upozornění:

Zdroj, jehož provoz byl v celém ohlašovaném roce **pouze** na 1 místě **povinně vyplní údaje na listu č. 4 (údaje o komínech a výduších)**, viz list výduchu.

Součet velikostí všech příloh nesmí přesáhnout 10 MB.

Přidat spalovací zdroje (spalovnu)

Vzor vyplnění listu 3 pro technologický zdroj:

Jiný stacionární zdroj			
1	Pořadové číslo jiného stacionárního zdroje (101 - 999)	101	<input type="checkbox"/> Souhrnné vyplnění údajů
2	Zařazení stacionárního zdroje podle zákona	5.11.a.	Výroba stavebních hmot nebo betonu nebo recyklační linky stavebních hmot, o celkové projektované kapacitě 25 m3 za den a více - přemísťující se zařízení
3	Výjimka z minimálních vzdáleností	<input type="radio"/> ANO <input checked="" type="radio"/> NE	
4	Název stacionárního zdroje	8.4.5.a.	výroba stavebních hmot nebo betonu nebo recyklační linky stavebních hmot o celkové projektované kapacitě 25 m3 za den a více - přemísťující se zařízení (kód 5.11. přílohy č. 2)
4a	Doplňující název stacionárního zdroje (povinný pro přímé procesní ohřevy a ostatní zdroje podle přílohy č. 2 k zák. č. 201/2012 Sb.)	Mibilní drtič a třídící	Vyplnění doplňujícího názvu zařízení.
5	Provozní hodiny [h/rok]		87
6	Druh spalovaného paliva nebo odpadu		- X
7	Výhřevnost paliva [kJ/kg, kJ/m ³]		
8	Spotřeba spáleného paliva a odpadů [t/rok, tis m ³ /rok]		
Přidat palivo			
9	Spotřeba VOC v t/rok u stacionárních zdrojů spadajících do přílohy č. 5, části II	dle § 21 písm. a)	
10		dle § 21 písm. b)	
11		dle § 21 písm. c)	
12	Druh výrobku	Název výrobku.	305 Kámen a kamenivo - vytěžené nebo zpracované mno... +
12a	Druh výrobku neuvedený v číselníku		
13	Množství výrobku [pouze t/rok]	Množství výrobku.	10 172
14	Emise TZL [t/rok]	tuhé znečišťující látky (TZL)	0,389
	Emise SO ₂ [t/rok]		
	Emise NO _x [t/rok]		
	Emise CO [t/rok]		
	Emise TOC [t/rok]		
	Emise VOC [t/rok]	látky organické (VOC)	
	Emise NH ₃ [t/rok]	amoniak a soli amonné vyjádřené jako amoi	
Emise dalších znečišťujících látek – Kód a název látky, Množství látky [t/rok]			
Přidat látku			

Uložit Storno

Integrovaný systém plnění ohlašovacích povinností 2025.1.20260113.103100

Vzor vyplnění listu 4 pro výduchy:

Výduch			
1	Pořadové číslo výduchu/komínu (001 - 999)	001	Fiktivní komín/výduch <input checked="" type="checkbox"/> ?
2	Pořadové číslo každého jednotlivého stacionárního zdroje zaústěného do komína/výduchu (001 - 999)	101	
3	Výška komínu/výduchu [m]	2	
4	Průřez v koruně komínu, průřez výduchu [m ²]		
5	Zeměpisné souřadnice paty komínu/výduchu	N	48 ° 59 ' 47,683 "
6		E	16 ° 34 ' 34,232 "
7	Průměrná rychlost plynů [m/s]		
8	Průměrná teplota plynů [°C]	Vyplní se souřadnice místa provozu. 20	
9	Časový režim vypouštění emisí	denní režim (hod)	
		<input checked="" type="checkbox"/> 6 - 16 <input type="checkbox"/> 14 - 24 <input type="checkbox"/> 20 - 8	
		týdenní režim	
		<input checked="" type="checkbox"/> prac. dny <input type="checkbox"/> so <input type="checkbox"/> ne	
		roční režim	
		<input type="checkbox"/> 15.12. - 15.4. <input checked="" type="checkbox"/> 15.3. - 15.7.	
		<input type="checkbox"/> 15.6. - 15.10. <input type="checkbox"/> 15.9. - 15.1.	
		1001000100	
10	Provozní hodiny komína/výduchu [h/rok]	87	
Znečišťující látky		V případě, že dochází k vypouštění/úniku veškerých emisí ze zdroje uvedeného v položce č. 2 pouze jedním komínem/výduchem, údaje v položce 13 se nevyplňují.	
TZL	tuhé znečišťující látky (TZL)	...	X
11	druh technologie ke snižování emisí	82 mlžící, pěnové, skrápěcí zařízení	- ?
12	účinnost technologie ke snižování emisí [%]		70
13	množství [t/rok]		?
Přidat látku			

Zdroj provozovaný v celém ohlašovaném roce pouze na jedné lokalitě povinně vyplní údaje na listu č. 4 (údaje o komínech a výdších).

Uložit Storno

Integrovaný systém plnění ohlašovacích povinností 2025.1.20250925.202500

Postup stanovení údajů souřadnic paty komínu

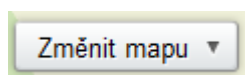
Zeměpisné souřadnice paty komínu nebo výduchu je možné buď změřit přístrojem GPS, nebo odečíst z internetu. Postup odečtení souřadnic z internetu je následující:


- 1) V internetovém prohlížeči se spustí stránka např. <https://www.mapy.cz/>
- 2) Do vyhledávacího okna se zadá adresa provozovny.

[Internet](#) [Firmy](#) [Mapy](#) [Slovník](#) [Zboží](#) [Obrázky](#) [Encyklopedie](#)



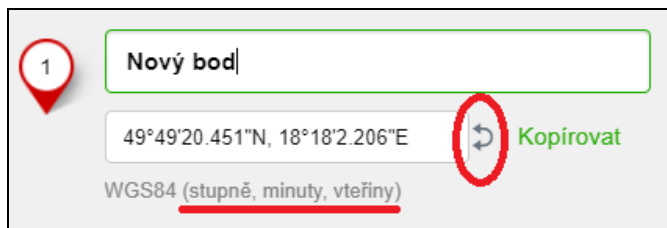
- 3) Myší se změní typ mapy na „Letecká“.



- 4) Proveďte se podrobnější přiblížení lokality (kolečkem myši nebo tlačítky ).
- 5) Pravým tlačítkem myši se klikne na místo, jehož souřadnice chceme zjistit a v nabídce, která se tím vyvolá, vybereme „Přidat vlastní bod“.



- 6) V pravém horním rohu obrazovky se zobrazí souřadnice, které je možné přímo zadat do formuláře, ale pouze pokud jsou ve tvaru **WGS84 (stupně, minuty, vteřiny)**



- 7) Pokud toto nastavení na mapě není, lze typy souřadnic měnit tlačítkem „půlkulaté dvojšipky“ (viz na obrázku), tj. je zapotřebí několikrát kliknout na dvojšipku.

Krajský úřad (KÚ)	Název ÚTJ	Kód ÚTJ	Obec	Ulice	ČP	ČO	PSC
Magistrát hl. m. Prahy	Staré Město	727024	Praha	Mariánské náměstí	2	2	110 00
Krajský úřad Středočeského kraje	Smíchov	729051	Praha	Zborovská	81	11	150 00
Krajský úřad Jihočeského kraje	České Budějovice 7	622486	České Budějovice	U Zimního stadionu	1952	2	370 01
Krajský úřad Plzeňského kraje	Plzeň-Plzeň 3	721981	Plzeň	Škroupova	1760	18	301 00
Krajský úřad Karlovarského kraje	Dvory	663549	Karlovy Vary	Závodní	353	88	360 06
Krajský úřad Ústeckého kraje	Ústí nad Labem-Ústí nad Labem-město	774871	Ústí nad Labem	Velká Hradební	3118	48	400 01
Krajský úřad Libereckého kraje	Liberec	682039	Liberec	U Jezu	642	2a	460 01
Krajský úřad Královéhradeckého kraje	Hradec Králové	646873	Hradec Králové	Pivovarské náměstí	1245	2	500 03
Krajský úřad Pardubického kraje	Pardubice-Pardubice I	717657	Pardubice	Komenského náměstí	125		530 02
Krajský úřad Kraje Vysočina	Jihlava	659673	Jihlava	Žižkova	1882	57	586 01
Krajský úřad Jihomoravského kraje	Veveří	610372	Brno	Žerotínovo náměstí	449	3	602 00
Krajský úřad Olomouckého kraje	Hodolany	710873	Olomouc	Jeremenkova	1191	40a	779 00
Krajský úřad Zlínského kraje	Zlín	635561	Zlín	třída Tomáše Bati	21		760 01
Krajský úřad Moravskoslezského kraje	Moravská Ostrava	713520	Ostrava	28. října	2771	117	702 00